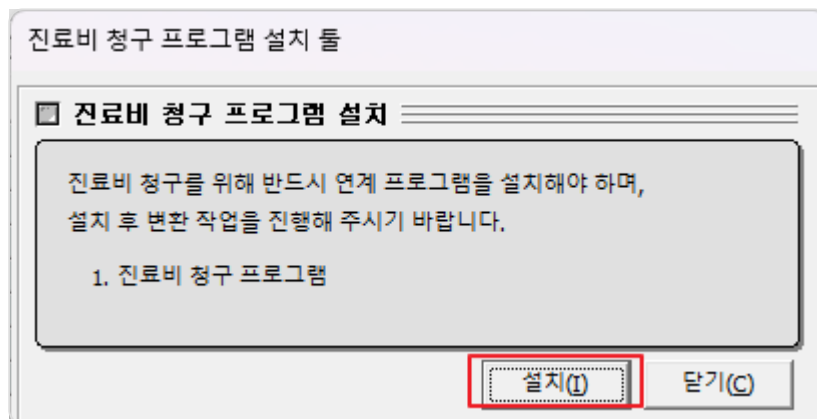


청구 변환 시 invalid filename 오류 해결 안내

보험청구 변환 과정에서 'invalid filename' 오류가 발생하는 경우, 심평원 청구 프로그램이 설치되어 있지 않거나 환경 설정이 올바르게 설정된 상태일 수 있습니다. 아래 두 단계를 확인해 주시기 바랍니다.

01 심평원 청구프로그램 설치

- 1 청구 프로그램이 설치되어 있지 않다면, 변환 시 나타나는 설치 팝업을 통해 먼저 설치를 진행해야 합니다.



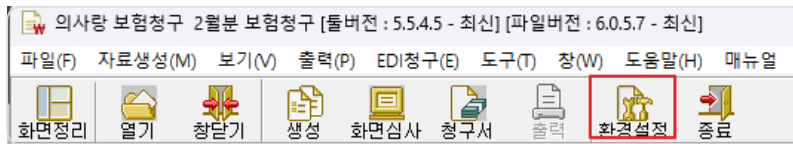
- 2 진료비청구 프로그램을 설치합니다.



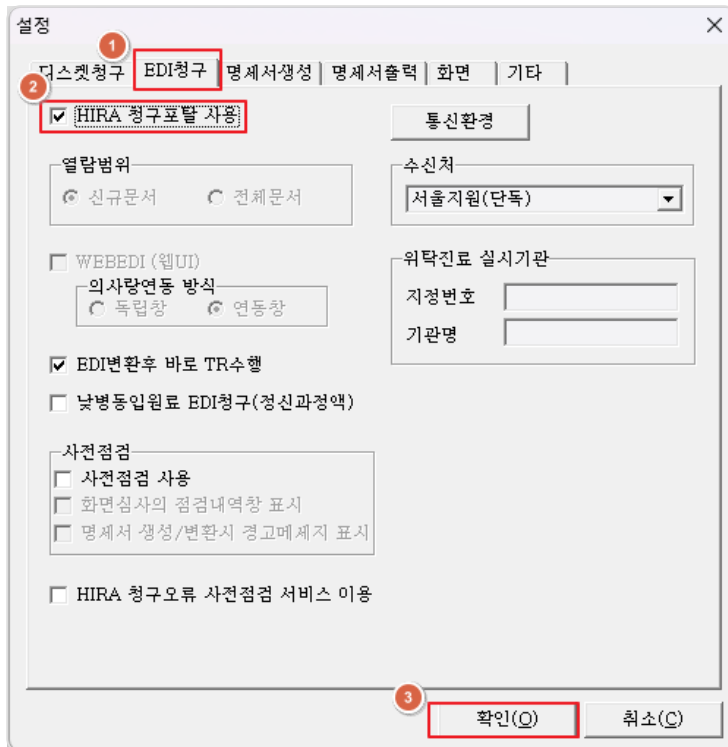
- ① '다음'을 클릭합니다.
- ② '다음'을 클릭합니다.
- ③ '설치'를 클릭합니다.
- ④ '요양기관번호'에 요양기관번호를 기입합니다.
- ⑤ '다음'을 클릭합니다.
- ⑥ '마침'을 눌러 설치를 완료합니다.

02 보험청구 환경설정 변경

- 1 보험청구 환경설정으로 진입합니다.



2 진료비청구프로그램 셋팅 합니다.



① 'EDI청구'탭을 선택합니다.

② 'HIRA 청구포탈 사용'항목에 체크박스를 체크합니다.

③ '확인'을 눌러 변경된 내용을 저장합니다.

3 청구 화면으로 돌아가 변환 작업을 다시 진행하여 오류가 해결되었는지 확인합니다.